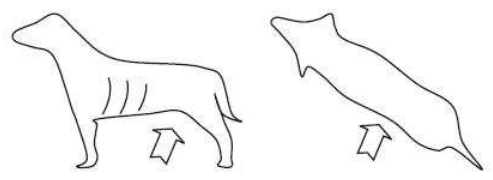
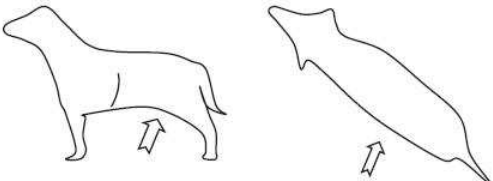
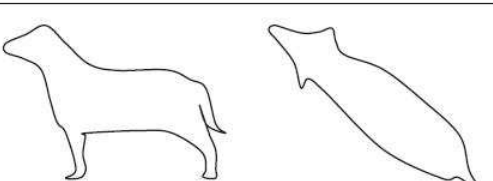
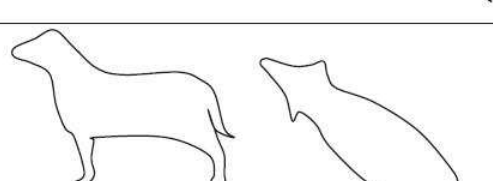
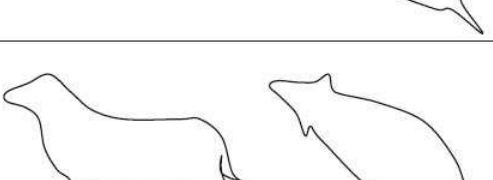


**Tableau 9.2**  
Silhouettes et descriptifs de chiens normaux et en excès pondéral

Score corporel/9	Silhouette de profil	
5		Côtes palpables sans excès de couverture grasseuse. Taille et creux abdominal présents.
6		Côtes palpables avec un léger excès de graisse de couverture. Taille discernable vue du dessus mais pas proéminente. Creux abdominal encore visible.
7		Côtes difficilement palpables. Dépôt grasseux sur les lombes et à la base de la queue. Creux abdominal parfois présent mais taille absente.
8		Côtes pas palpables et abdomen pouvant être arrondi. Dépôt grasseux important sur les lombes et à la base de la queue. Ni creux abdominal, ni taille marquée.
9		Dépôt grasseux très important sur le thorax, les lombes et à la base de la queue. Distension abdominale.

chien. Chaque point supplémentaire de l'échelle sur 9 points (ou chaque demi-point de l'échelle sur 5 points) équivaut à 5 à 10 % de masse grasse.

Assez fiables et parlantes, les grilles d'indices corporels sont intéressantes pour le diagnostic mais aussi pour la sensibilisation des maîtres et la prévention. Chaque pesée, au cours de chaque consultation de routine, devrait s'accompagner d'une notation systématique, expliquée au propriétaire et consignée dans le dossier médical, au même titre que le poids.

Il faut cependant considérer que des variations existent selon la personne qui effectue l'évaluation, surtout avec la grille à 9 points. Il est donc conseillé de faire réaliser la mesure par une même personne ou de confronter les résultats obtenus